




바코드라벨(스티커) 제작 방법



1. 바코드 라벨 용도에 따라 샘플을 확인후 선택 필요.
2. 라벨 사용 용도에 따라 크기(Size) 결정.
3. 작업방법 : 1차도안(고객),2차도안(공급자)- 승인- 동판제작- 칼제작- 제작- 납품
4. 바코드(라벨)프린터에 장착하여 바코드프로그램에 의해 인쇄하여 제품에 부착.

자세한 사항은 상담을 필히 받으시길 바랍니다
(Tel : 02- 861- 1175 , 02- 3283- 1174)

(Label & Tag 샘플)

* 바코드(라벨)프린터로 사용되는 **Label** 및 **Tag** 종류별 샘플 및 특징입니다

재 질	Sample	특 징
아트지		<ul style="list-style-type: none"> • 종이성분 • 가장 많이 사용됨 • 찌어짐 및 습기에 약함 • 포장박스용에 가장 많이 사용
미라지		<ul style="list-style-type: none"> • 종이성분 • 많이 사용됨 • 고급지 • 찌어짐 및 습기에 약함 • 제품,포장용에 가장 많이 사용
TC지 (모조안시)		<ul style="list-style-type: none"> • 종이성분 • 많이 사용됨 • 바코드용고급지 • 찌어짐 및 습기에 약함 • 제품용에 가장 많이 사용

<p>유포지</p>		<ul style="list-style-type: none"> • 부드러운 필름성분 • 가장 많이 사용됨 • 찌어짐 및 습기에 강함 • 바코드인쇄용에 우월함 • 제품, Set, 박스용 등에 사용
<p>PET지</p>		<ul style="list-style-type: none"> • 필름성분 • 백색 고급지 • 찌어짐 및 습기에 강함 • 바코드인쇄용에 우월함 • 제품, Set, 등에 사용
<p>은무지</p>		<ul style="list-style-type: none"> • 은무필름성분 • 은색 고급지 • 찌어짐 및 습기에 강함 • 바코드인쇄용에 우월함 • 제품, Set, 등에 사용
<p>귀금속용 & Tag</p>		<ul style="list-style-type: none"> • 종이 및 필름성분사용 • 주문에 따라 제작
<p>특수 제작용</p>	<p>협의후 특수 주문 제작</p> <ul style="list-style-type: none"> • 표면에 라미네이팅처리 가능 • 특수 재질에 따른 제작 가능 • 접착력에 따른 제작 가능 	